

# GNN with PyTorch Geometric

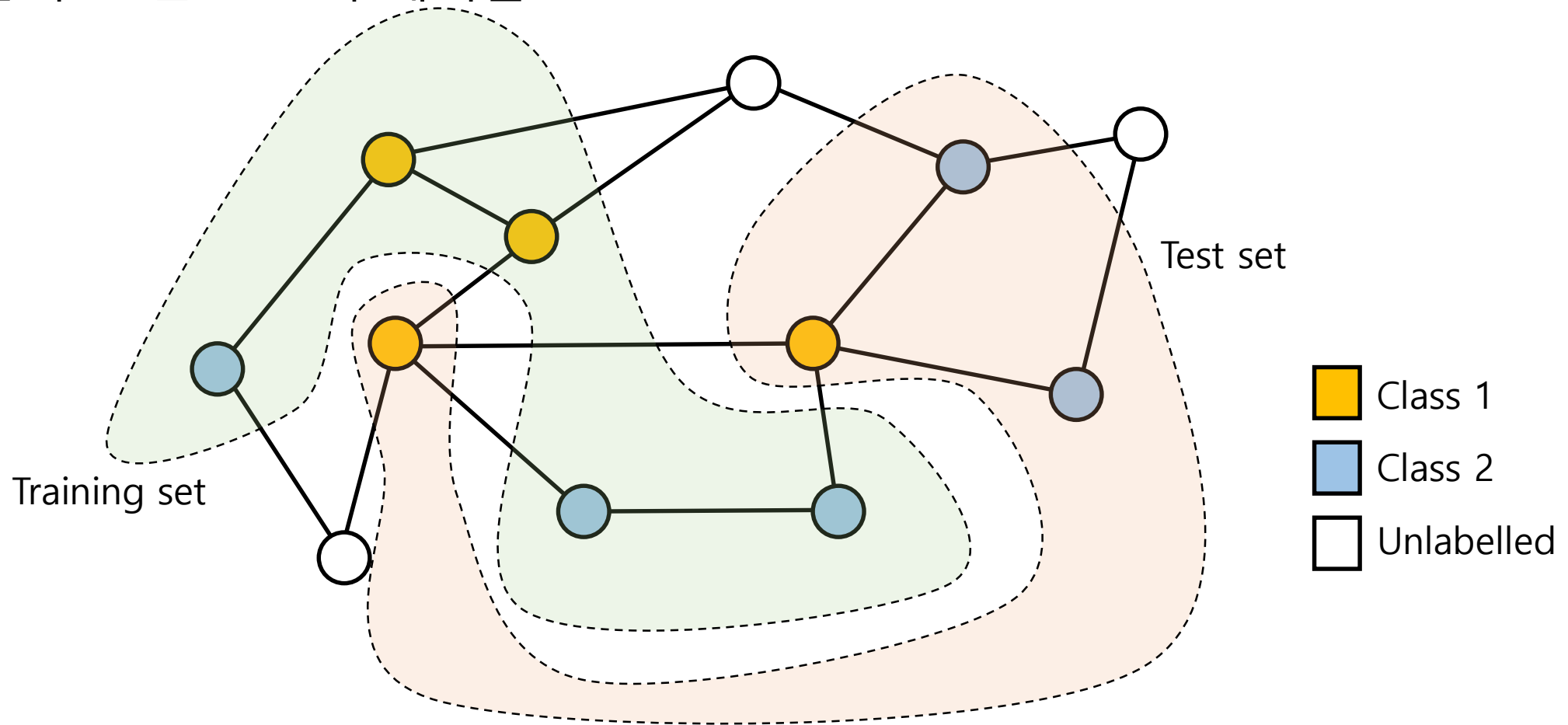
김성환

ALDE@PNU

2021.07.27

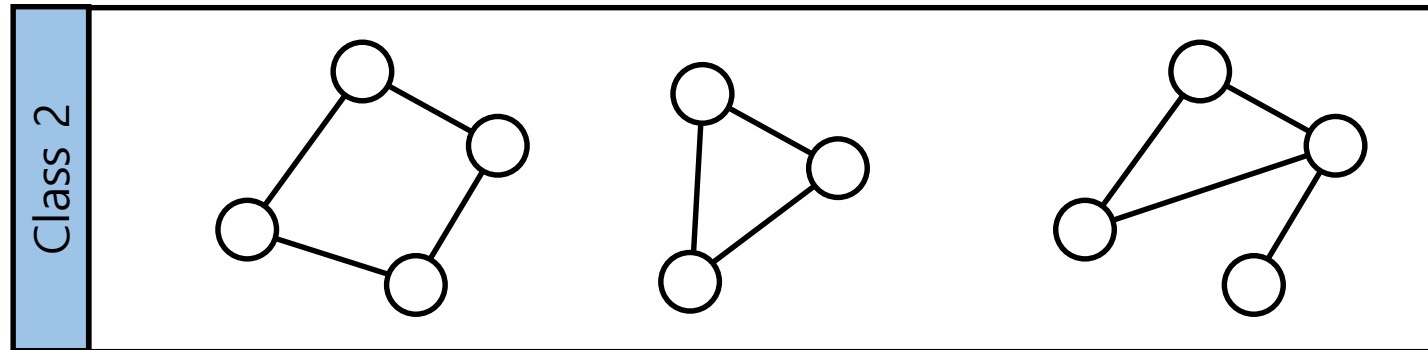
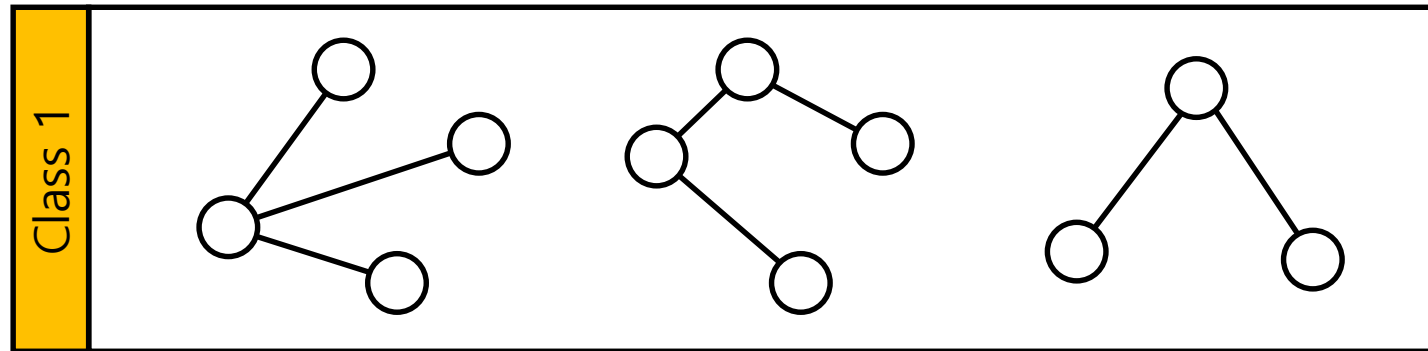
# 그래프 관련 문제 1: Node Classification

- 학습/입력: 노드의 일부분이 레이블링된 하나의 그래프
- 출력: 모든 노드의 레이블



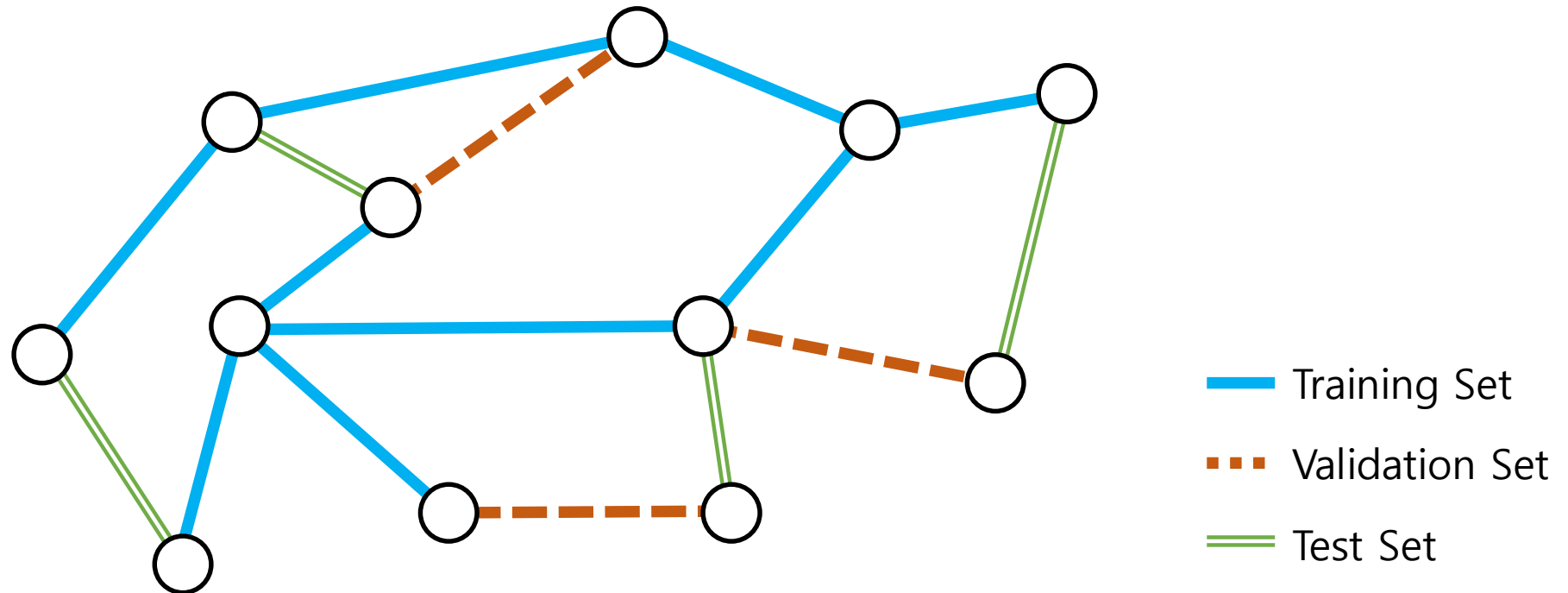
# 그래프 관련 문제 2: Graph Classification

- 학습: 레이블링된 그래프 집합
- 입력: 그래프
- 출력: 그래프의 레이블



# 그래프 관련 문제 3: Link Prediction

- 학습/입력: 그래프 (+노드 쌍 및 에지 존재 여부)
- 출력: 노드 쌍 간의 에지 존재 여부



# PyTorch Geometric 설치

- <https://pytorch-geometric.readthedocs.io/en/latest/notes/installation.html>

- 아래와 같이 자신의 환경에 맞는 설치 명령어를 얻을 수 있음

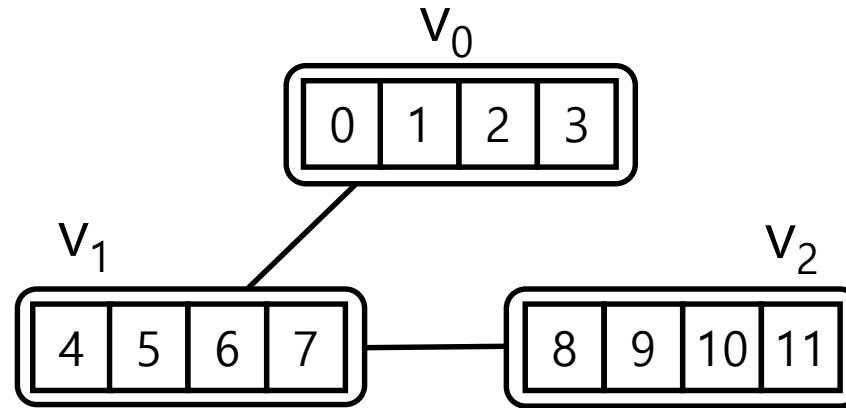
예)

Quick Start

PyTorch	PyTorch 1.9.*	PyTorch 1.8.*		
Your OS	Linux	Mac	Windows	
Package	Conda		Pip	
CUDA	10.1	10.2	11.1	CPU

Run: `pip install torch-scatter torch-sparse torch-cluster torch-spline-conv torch-geometric -f https://pytorch-geometric.com/whl/torch-1.9.0+cu111.html`

# 그래프 표현



- 노드

- `x = torch.tensor( [[0,1,2,3],[4,5,6,7],[8,9,10,11]], dtype=torch.float32 )`

- $N \times K$  행렬에 표현 (N:노드수, K:특징벡터차원)

- feature vector외 all-1, one-hot (embedding), one-hot-degree 등으로 표현 가능

- 에지

- `edge_index = torch.tensor([[0, 1, 1, 2],  
[1, 0, 2, 1]], dtype=torch.long)`

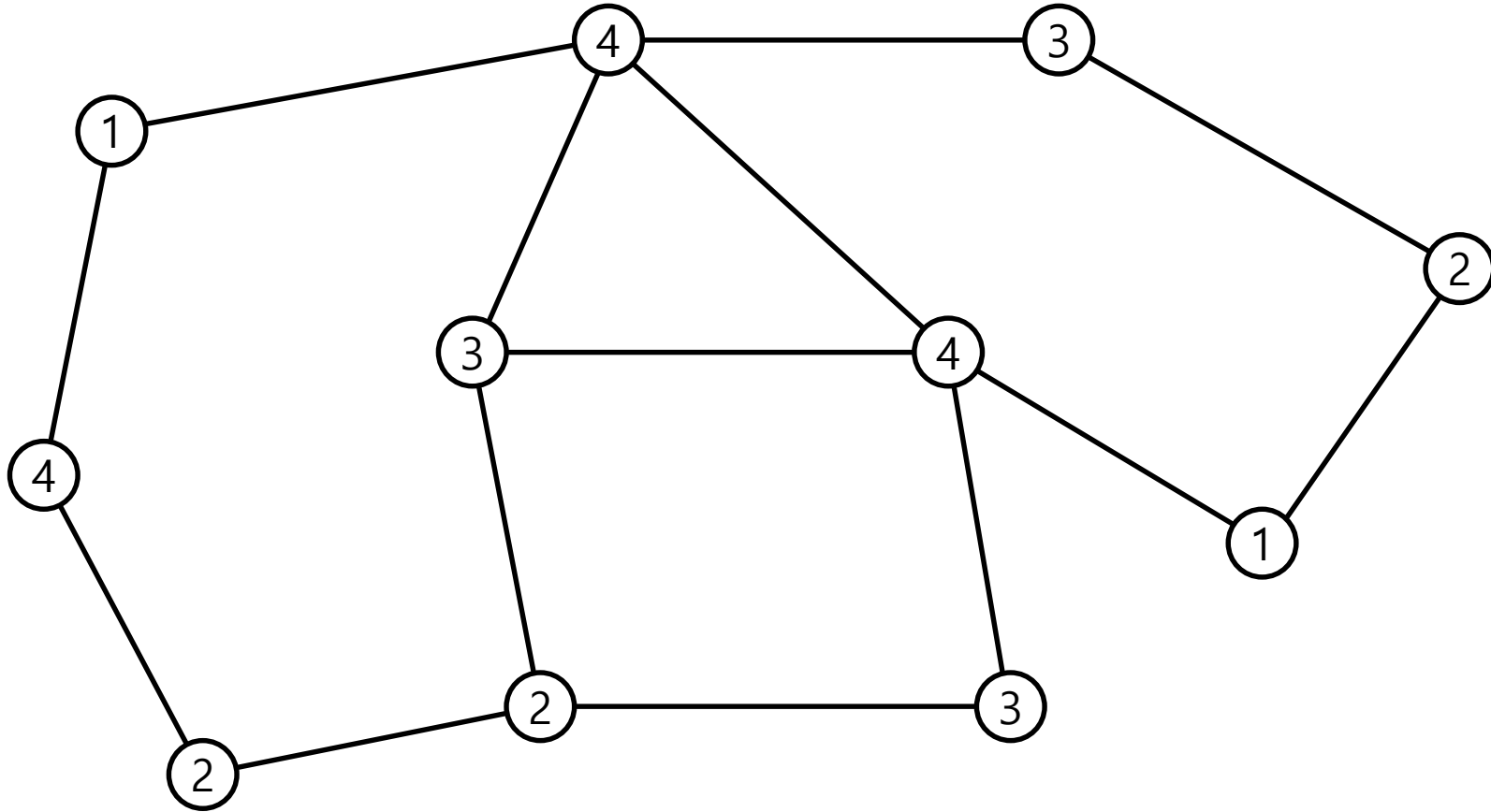
- $2 \times M$  행렬에 표현

- undirected graph 표현 시 양방향에지를 모두 표현해야 함

- 그래프

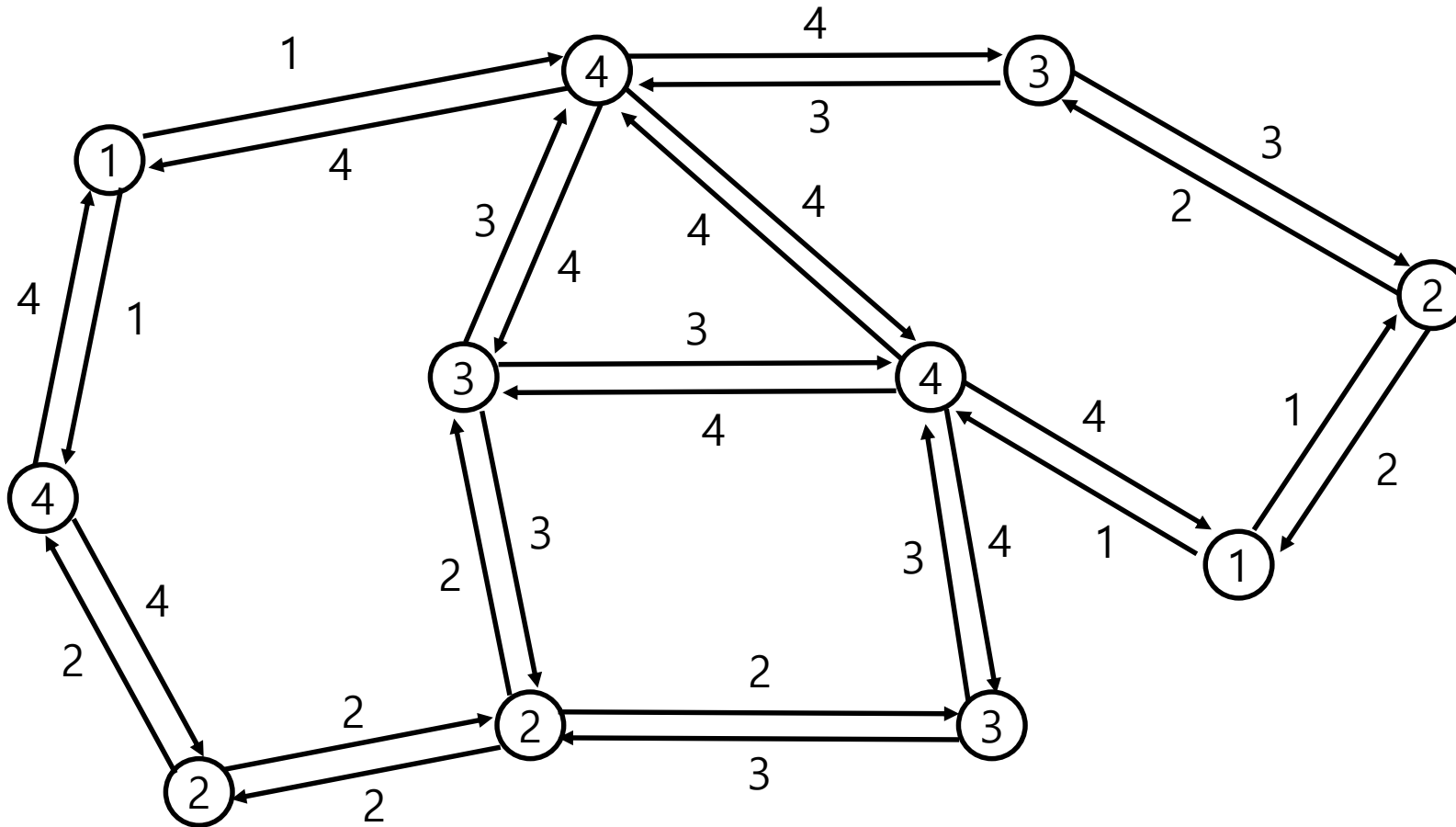
- `data = Data(x=x, edge_index=edge_index)`

# Message Passing



# Message Passing

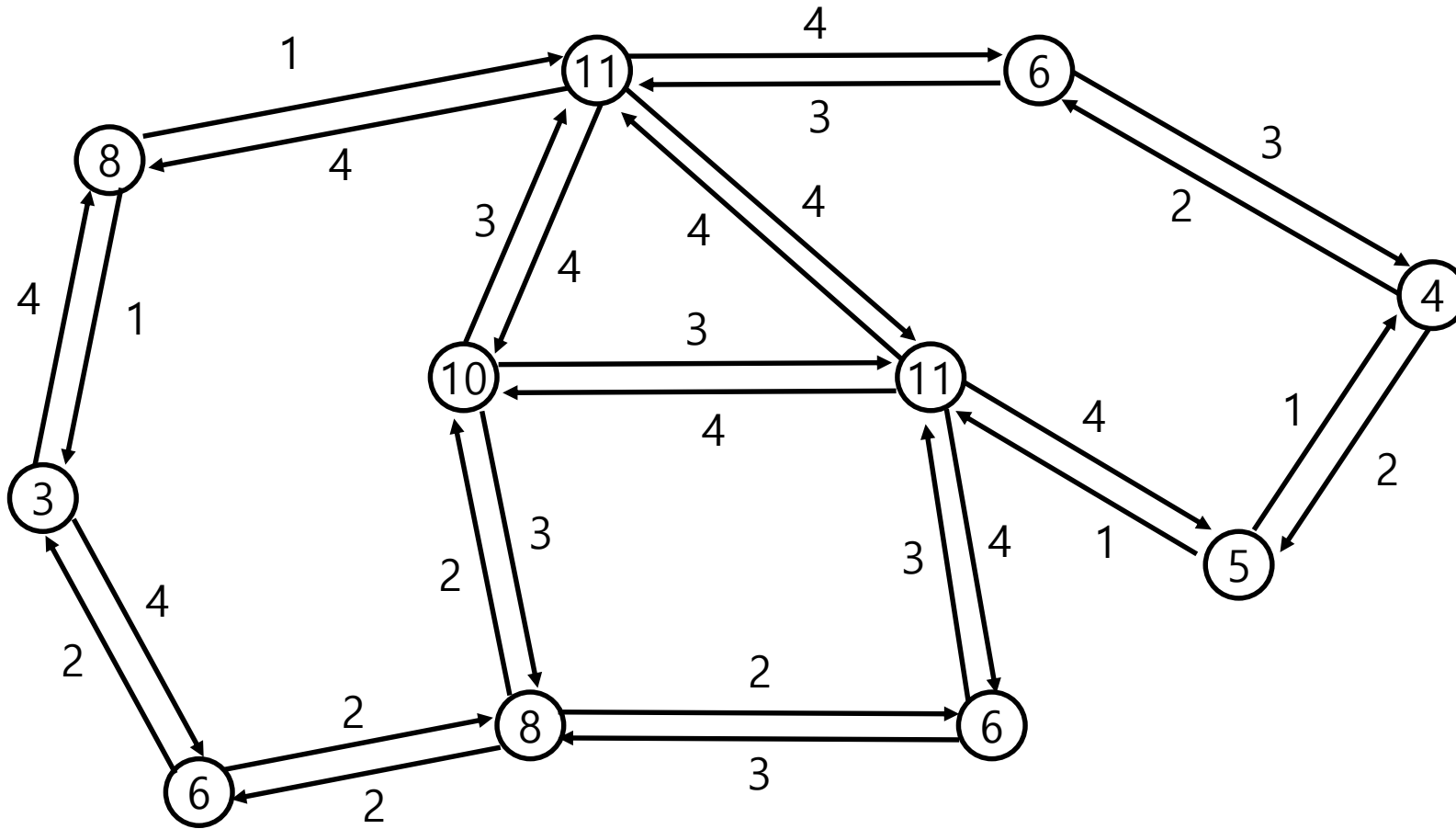
- 메시지 전파





# Message Passing

- 합산 및 반영



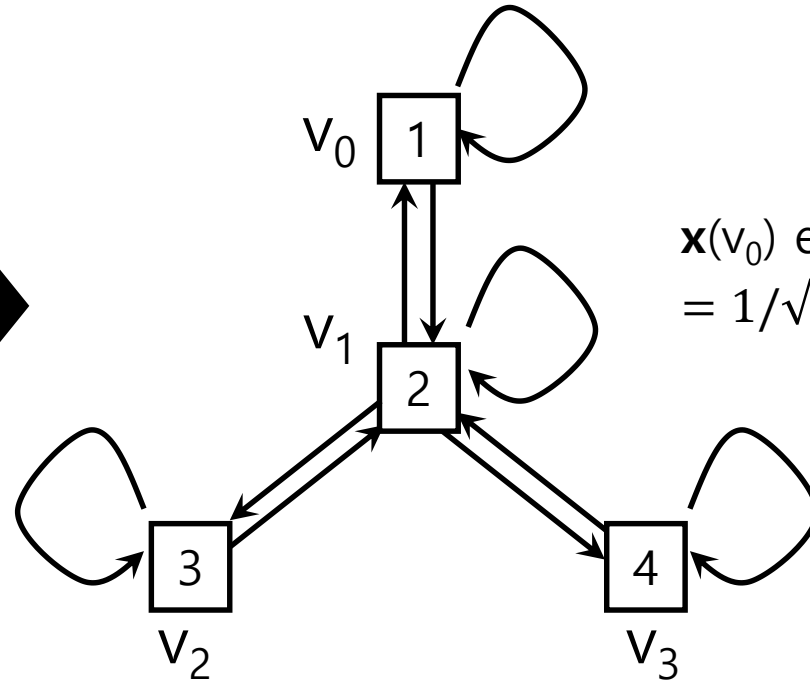
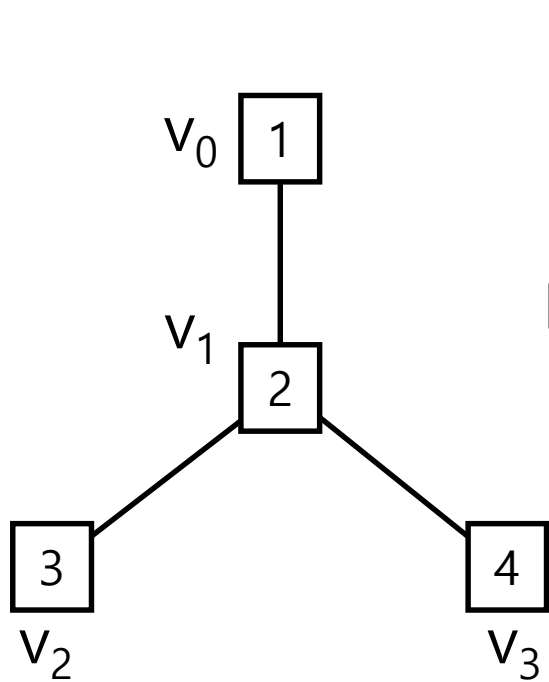
# Message Passing in PyTorch Geometric

- 기본적인 계산 구조
  - 각 노드로부터 전파시킴 정보 및 에지 가중치 등 계산 (forward())
    - ↓ propagate() 호출
  - 에지 별 전파시킴 값 계산 (message())
    - ↓
  - 노드 별 합산 (aggregate(), 보통 {add,mean,max} 중 하나)
    - ↓
  - 합산 결과 반영 (update(), 보통 그대로 assign)

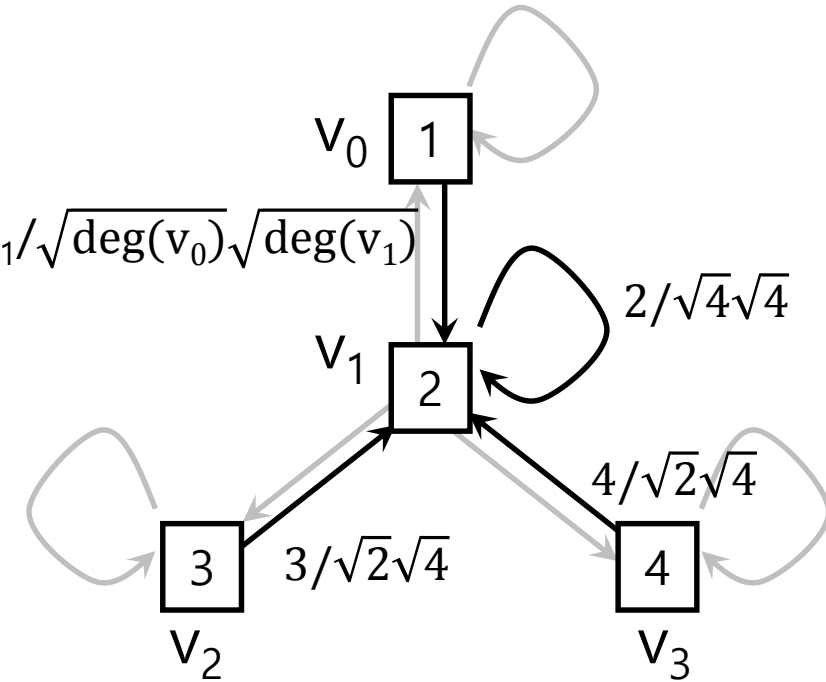
# GCNConv

- 가장 기본적인 Graph Convolutional Layer

$$\mathbf{X}' = \hat{\mathbf{D}}^{-1/2} \hat{\mathbf{A}} \hat{\mathbf{D}}^{-1/2} \mathbf{X} \Theta,$$



$$\frac{x(v_0) e(v_0, v_1) w_1 / \sqrt{\deg(v_0)} \sqrt{\deg(v_1)}}{= 1 / \sqrt{2} \sqrt{4}}$$



$$\mathbf{x}'(v_1) = 1/\sqrt{8} + 2/4 + 3/\sqrt{8} + 4/\sqrt{8} \approx 3.3284$$

(a) 원래 그래프

(b) self-loop 추가

(c) convolution 계산과정

# GCNConv in PyTorch Geometric

- 각 노드로부터 전파시킬 정보 및 에지 가중치 등 계산 (forward())

```
def forward(self, x: Tensor, edge_index: Adj,
            edge_weight: OptTensor = None) -> Tensor:
    if self.normalize:
        edge_index, edge_weight = gcn_norm( # yapf: disable
            edge_index, edge_weight, x.size(self.node_dim),
            self.improved, self.add_self_loops)
    x = x @ self.weight

    # propagate_type: (x: Tensor, edge_weight: OptTensor)
    out = self.propagate(edge_index, x=x, edge_weight=edge_weight,
                        size=None)

    if self.bias is not None:
        out += self.bias
    return out
```

- 에지 별 전파시킬 값 계산 (message())

```
def message(self, x_j: Tensor, edge_weight: OptTensor) -> Tensor:
    return x_j if edge_weight is None else edge_weight.view(-1, 1) * x_j
```

# GCNConv in PyTorch Geometric

- 각 노드로부터 전파시킬 정보 및 에지 가중치 등 계산 (forward())

```
def forward(self, x: Tensor, edge_index: Adj,
            edge_weight: OptTensor = None) -> Tensor:
    if self.normalize:
        edge_index, edge_weight = gcn_norm( # yapf: disable
            edge_index, edge_weight, x.size(self.node_dim),
            self.improved, self.add_self_loops)
    x = x @ self.weight

    # propagate_type: (x: Tensor, edge_weight: OptTensor)
    out = self.propagate(edge_index, x=x, edge_weight=edge_weight,
                        size=None)

    if self.bias is not None:
        out += self.bias
    return out
```

message의 인자 이름에  $_i$  또는  $_j$  가 붙어있는 경우 propagate()를 통해 넘겨준 인자 중에서 같은 이름의 노드별 텐서를 에지별 텐서로 변환해서 넘겨받음

예)  $x_i = x [ \text{edge\_index}[0] ]$ ,  
 $x_j = x [ \text{edge\_index}[1] ]$ ,

- 에지 별 전파시킬 값 계산 (message())

```
def message(self, x_j: Tensor, edge_weight: OptTensor) -> Tensor:
    return x_j if edge_weight is None else edge_weight.view(-1, 1) * x_j
```

# GCNConv in PyTorch Geometric

- 노드 별 합산 (aggregate())=add, `__init__`에서 정의되는 경우가 많음)

```
def __init__(self, in_channels: int, out_channels: int,
             improved: bool = False, cached: bool = False,
             add_self_loops: bool = True, normalize: bool = True,
             bias: bool = True, **kwargs):

    kwargs.setdefault('aggr', 'add')
    super(GCNConv, self).__init__(**kwargs)
```

- 합산 결과 반영 (보통 그대로 assign)

# PyTorch의 기본적인 훈련 루프 구조

```
data = load_data()
```

```
model = Net()
```

```
optimizer = Optimizer()
```

```
model.train()
```

```
for epoch in range(NUM_EPOCHS):
```

```
    optimizer.zero_grad()
```

```
    pred = model(data.x)
```

```
    loss = compute_loss(pred, data.y)
```

```
    loss.backward()
```

```
    optimizer.step()
```

# 신경망 구조 정의 예

```
class Net(torch.nn.Module):
    def init(self):
        super(Net, self).__init__()
        self.conv1 = GCNConv(16, 8)
        self.conv2 = GCNConv(8, 4)

    def forward(self, data):
        x, edge_index = data.x, data.edge_index

        x = self.conv1(x, edge_index)
        x = F.relu(x)
        x = F.dropout(x, training=self.training)

        x = self.conv2(x, edge_index)

        return F.log_softmax(x, dim=1)

data = Data(x= ..., edge_index= ... )
model = Net()

out = model(data)
```



# 코드 예제 (Node classification)

```
from torch_geometric.datasets import Planetoid
from torch_geometric.data import DataLoader
from torch_geometric.utils import accuracy

import torch
import torch.nn.functional as F
from torch.nn import Linear
from torch_geometric.nn import GCNConv

device = torch.device('cuda' if torch.cuda.is_available() else 'cpu')

class Net(torch.nn.Module):
    def __init__(self):
        super(Net, self).__init__()
        self.conv1 = GCNConv(dataset.num_node_features, 32)
        self.conv2 = GCNConv(32, dataset.num_classes)

    def forward(self, data):
        x, edge_index = data.x, data.edge_index

        x = self.conv1(x, edge_index)
        x = F.relu(x)
        x = F.dropout(x, training=self.training)

        x = self.conv2(x, edge_index)

        return F.log_softmax(x, dim=1)
```

```
dataset = Planetoid(root='.', name='Cora')
data = dataset[0].to(device)

model = Net().to(device)

optimizer = torch.optim.Adam(model.parameters(), lr=0.01, weight_decay=5e-4)

model.train()
for epoch in range(100):
    optimizer.zero_grad()
    out = model(data)
    loss = F.nll_loss(out[data.train_mask], data.y[data.train_mask])
    loss.backward()
    optimizer.step()
```

# 코드 예제 2 (Graph classification)

```
class Net(torch.nn.Module):
    def __init__(self):
        super(Net, self).__init__()
        self.conv = GCNConv(dataset.num_node_features, 32)
        self.linear = Linear(32, dataset.num_classes)

    def forward(self, data):
        x, edge_index, batch = data.x, data.edge_index, data.batch

        x = self.conv(x, edge_index)
        x = F.relu(x)
        x = F.dropout(x, training=self.training)

        x = global_mean_pool(x, batch)

        x = self.linear(x)

        return F.log_softmax(x, dim=1)
```

(a) 신경망 모형 구조

그래프 별로 합산(평균)

```
dataset = TUDataset(root='.', name='PROTEINS')
dataset = dataset.shuffle()
train_data = dataset[:800]
test_data = dataset[800:]
model = Net().to(device)
optimizer = torch.optim.Adam(model.parameters(), lr=0.01, weight_decay=5e-4)
```

(b) 데이터/모델/optimizer 정의

```
model.train()
for epoch in range(100):
    loader = DataLoader(train_data, batch_size=32, shuffle=True)
    for batch in loader:
        optimizer.zero_grad()
        batch = batch.to(device)
        out = model(batch)
```

(c) 훈련 루프

batch는 32개의 graph의 노드(batch.x), 에지(batch.edge\_index) 및 각 노드가 속한 그래프 번호(batch.batch) 등이 있음

# 코드 예제 3 (Link prediction)

현존하는 edge를  
학습셋/평가셋으로 분할

```
class Net(torch.nn.Module):
    def __init__(self):
        super(Net, self).__init__()
        self.conv1 = GCNConv(dataset.num_node_features, 16)
        self.linear1 = Linear(32, 1)

    def forward(self, x, edge_index, node_pair):
        x = self.conv1(x, edge_index)
        x = F.relu(x)
        x = F.dropout(x, training=self.training)

        x = torch.cat([x[node_pair[0]], x[node_pair[1]]], dim=1)

        x = self.linear1(x)
        x = x.squeeze(1)

        return x
```

(a) 신경망 모형 구조

각 에지의 출발점, 도착점에  
해당하는 텐서를 추출

```
dataset = Planetoid(root='.', name='Cora')
data = dataset[0]
```

(b) 데이터 읽기

```
train_test_split_edges(data)

n_pos = data.train_pos_edge_index.shape[1]
data.train_neg_edge_index = negative_sampling(data.train_pos_edge_index,
                                              num_neg_samples = n_pos)
n_neg = data.train_neg_edge_index.shape[1]
```

(c) 노드 쌍 추출

에지가 없는 노드쌍을 추출

```
x = data.x
edge_index = data.train_pos_edge_index
node_pair = torch.cat([data.train_pos_edge_index, data.train_neg_edge_index],
                      dim=1)
y = torch.cat([torch.ones(n_pos), torch.zeros(n_neg)])
```

(d) 학습 데이터 구성

```
model = Net()
optimizer = torch.optim.Adam(model.parameters(), lr=0.01, weight_decay=5e-4)
```

(e) 모델 및 optimizer 정의

```
model.train()
for epoch in range(1):
    optimizer.zero_grad()
    out = model(x, edge_index, node_pair)
    loss = F.binary_cross_entropy_with_logits(out, y)
    loss.backward()
    optimizer.step()
```

(f) 훈련 루프